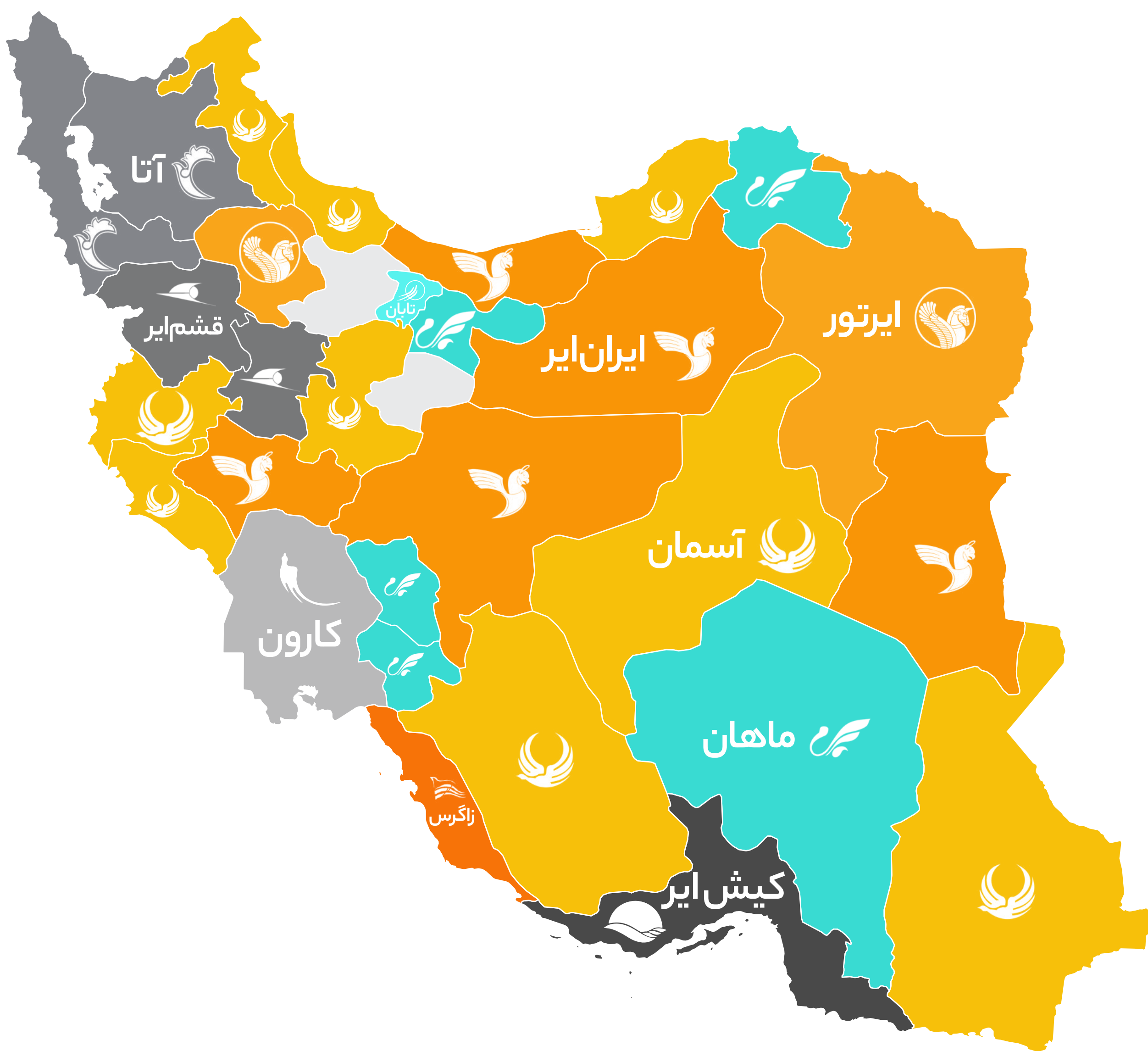





## بررسی عملکرد حمل و نقل هوایی


علی بابا به عنوان رهبر بازار آنلاین سفر، قصد دارد با انتشار گزارش‌هایی در راستای توسعه و رشد صنعت گردشگری و کمک به تصمیم‌گیری فعالان این حوزه گام بردارد.

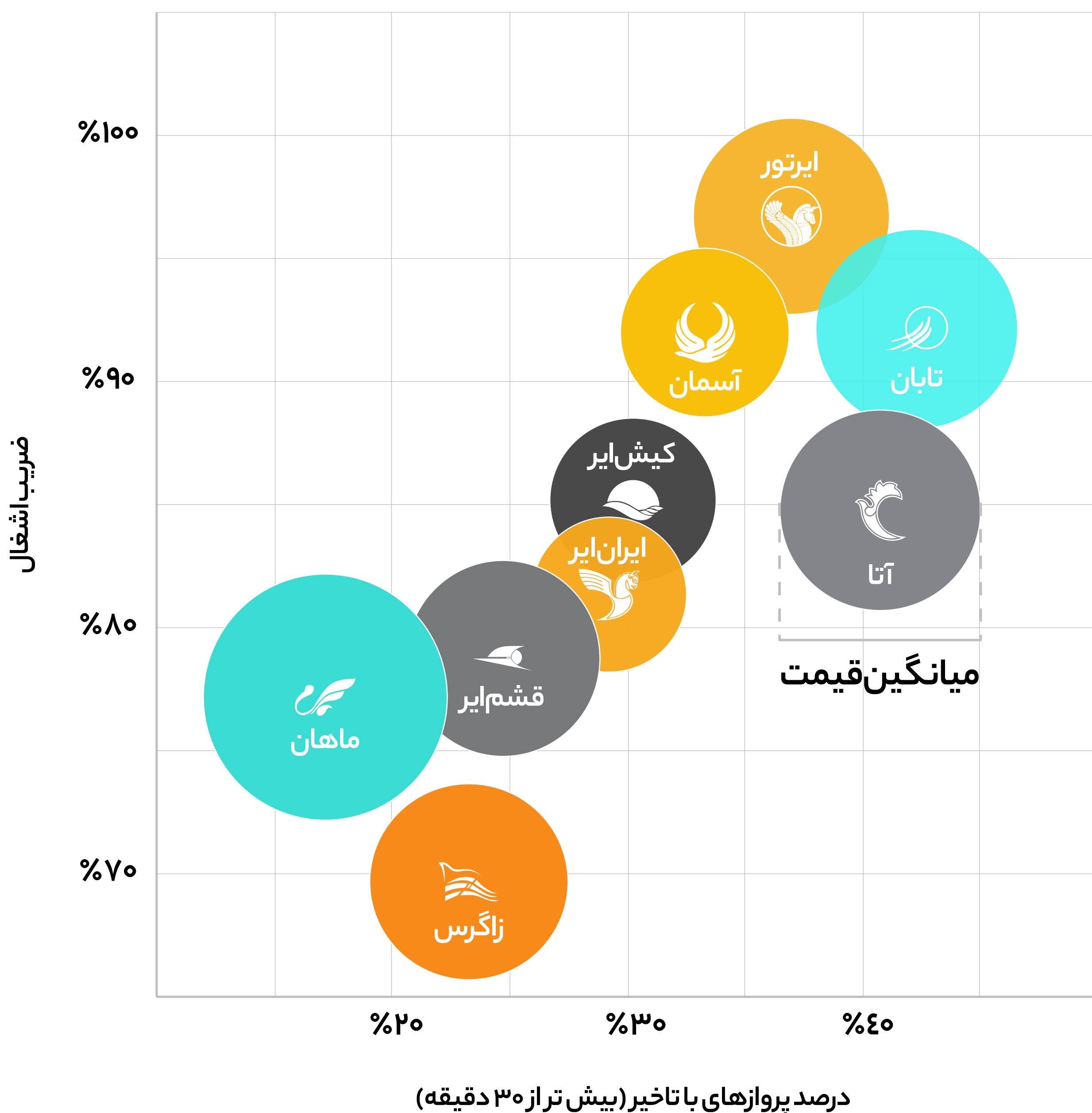




## آسمان در صدر ۹ استان

هواپیمایی ایران ایر بیشترین تعداد پروازهای داخلی را دارد. با این وجود آسمان انتخاب اول مسافران ۹ استان است. ماهان و ایران ایر با ۵ استان و ایزتور، آتا و قشم ایر هم با ۲ استان به طور مشترک در جایگاه‌های بعدی قرار دارند.






## قیمت، تاخیر و ضریب اشغال

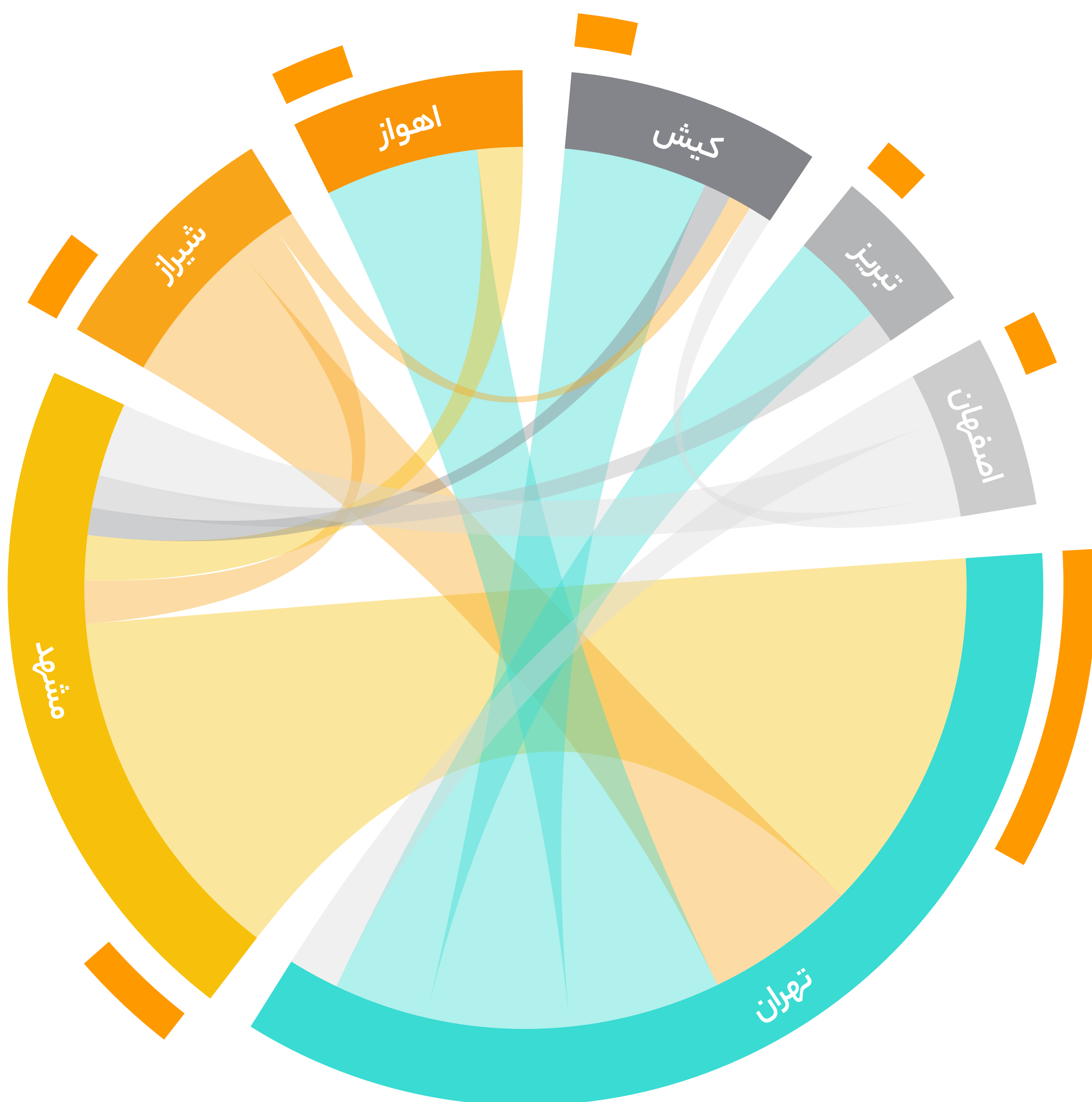
در میان ۹ ایرلاین برتر داخلی، ماهان با متوسط قیمت ۲۸۵ هزار تومان، به عنوان گرانترین ایرلاین، کمترین میزان تاخیر را داراست. به لحاظ ضریب اشغال نیز ایرتور بیشترین و زاگرس کمترین درصد را دارند.

- بر اساس اطلاعات سالنامه‌های آماری سازمان هواپیمایی کشور





# پرفت و آمدترین مسیره



سهم علی بابا از فروش هر فرودگاه

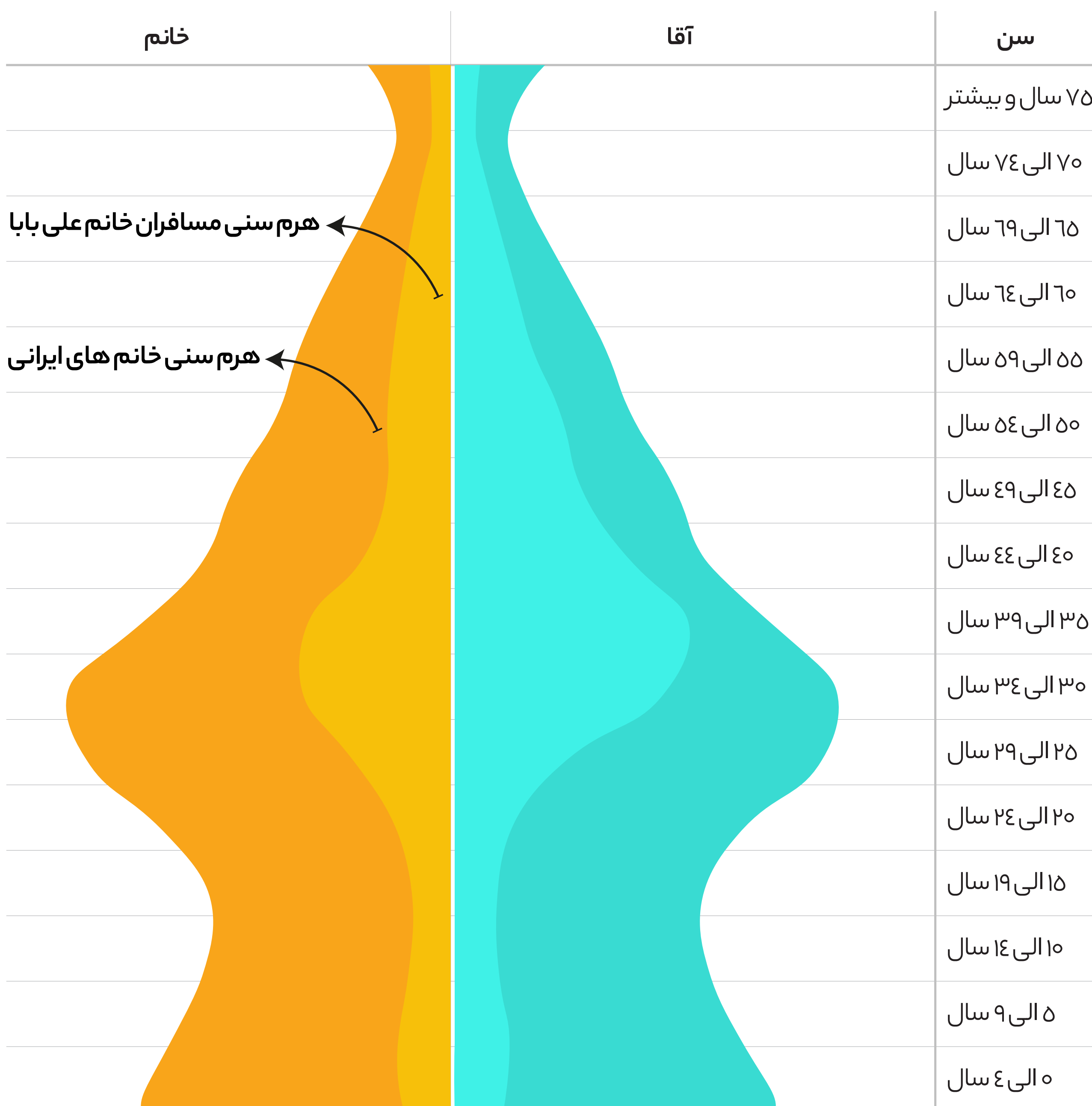
حجم ترافیک بین دو فرودگاه

## تهران - مشهد، پرترا فیک ترین مسیره

با بررسی تعداد مسافر جابه جا شده هوایی در ۷ فرودگاه پرفت و آمد کشور، می توان مشاهده کرد مسیره اصفهان - مشهد شلوغ تر از مسیره اصفهان - تهران است.




# هرم جمعیتی مسافران هوایی



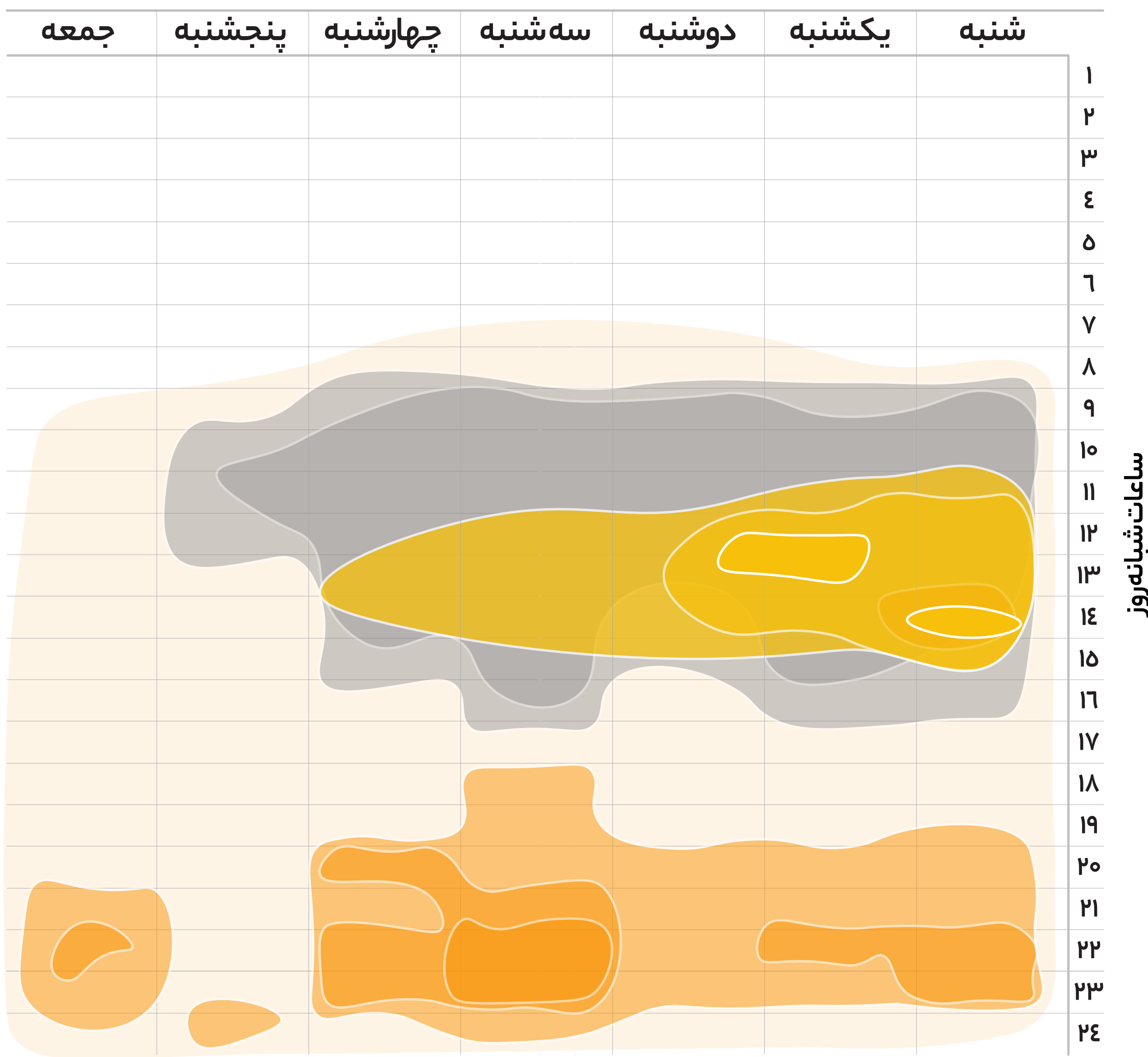
## آقایان بیشتر از خانم ها

آقایان ۳۰ الی ۴۰ ساله بیشترین سهم مسافرت هوایی را به خود اختصاص داده اند و تقریباً ۲ برابر خانم های ۳۰ الی ۴۰ ساله سفر هوایی دارند.

– بر اساس سرشماری نفوس و مسکن سال ۱۳۹۵ مرکز آمار ایران




# فعالیت هفتگی کاربران




هیت مپ فعالیت با دسکتاپ
 
 هیت مپ فعالیت با موبایل
 
 هیت مپ فروش موبایل و دسکتاپ

## دسکتاپ، انتخاب اول کارمندان

بیشترین مراجعه به وبسایت علی بابا از طریق دسکتاپ در طی ساعات کاری (۸ الی ۱۶) و از طریق موبایل در ساعات پایانی روز (۱۹ الی ۲۳) انجام می شود. همچنین کاربران بیشترین خرید را در ساعات ۱۱ الی ۱۵ انجام می دهند.







# کاربران موبایلی

پویا  
ایرتور  
آتا  
قشم ایر  
مهرج  
ماهان  
تابان  
ایران ایر  
سوها  
وارش

IOS%۲۶,۷۷

Android%۷۲,۸۲

%۱۳,۰۱

وارش  
ایران ایر  
پویا  
تابان  
ماهان  
ایرتور  
قشم ایر  
سوها  
مهرج  
ایرتور  
آتا

Samsung%۶۲,۶۰

Huawei%۱۵,۹۹

وارش  
ایران ایر  
ایرتور

LG%۴,۵۹

وارش ایران ایر  
ایرتور

Sony%۳,۵۶

ایرتور آسمان


HTC%۲,۳۴

ایران ایر  
تابان  
ایرتور  
کیش ایر  
قشم ایر  
آسمان  
آتا  
ماهان کاسپین  
زاگرس

Others%۱۰,۹۲

## ۲۶% کاربران علی بابا آیفون دارند

محبوبترین ایرلاین کاربران آیفون، هواپیمایی ماهان و محبوبترین ایرلاین کاربران سامسونگ (که بیش از ۴۰% کاربران موبایلی هستند) ایرتور است.






## ترامپ، تمام‌قد علیه برجام

بررسی نرخ مهاجرت سالانه‌ی ایرانیان تا انتهای سال ۹۶ در مقابل تغییرات نرخ ارز حاکی از ارتباطی حداقلی است. به نظر می‌رسد رویدادهایی نظیر مذاکرات برجام، پیروزی ترامپ و فرمان عدم ورود ایرانیان به آمریکا بر نرخ مهاجرت تاثیرگذار بوده است.

بر اساس اطلاعات سالنامه‌های آماری سازمان هواپیمایی کشور





# تماس با ما



 @alibaba\_news

 bd@alibaba.ir

## منتظر پیام‌های شما هستیم

بسیار خرسند خواهیم بود که انتقادات و پیشنهادات سازنده‌ی خود را از طریق این راه‌های ارتباطی با ما در میان بگذارید.

